

SUMAR

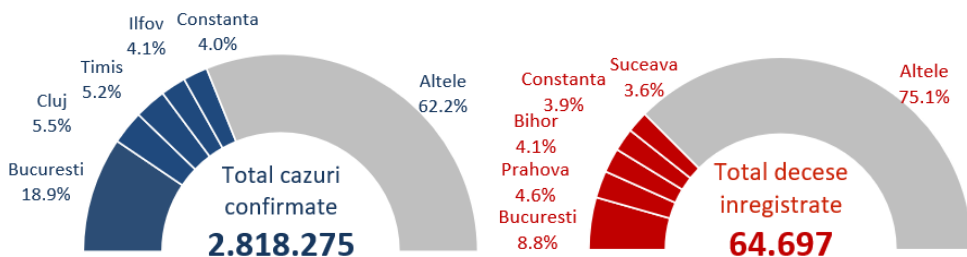
În săptămâna 14 – 20 martie 2022:

- 55% din cazuri înregistrate în București, Cluj, Timiș, Ilfov și Brașov.
- 42.5% din cazurile confirmate - înregistrate la nevaccinați
- dintre cei vaccinați care s-au îmbolnăvit, 50% erau fie imediat după vaccinare, fie la mai mult de 6 luni de la ultima doză
- 33% din totalul deceselor - înregistrate în București, Vaslui, Constanța, Prahova și Bihor.
- 84.2% din decesele înregistrate - la persoane nevaccinate

De la începutul pandemiei până în prezent:

- 86.3% din totalul deceselor - la persoane peste 60 ani
- 54.6% din decese - la bărbați.
- 93.6% din decedați aveau cel puțin o comorbiditate asociată.

Numar total de cazuri si decese



93.6%
din decese

aveau comorbidități asociate

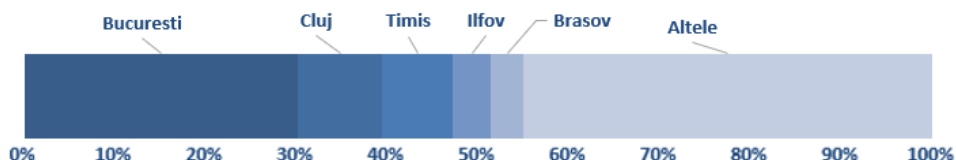
86.3%
din decese

au fost la persoane peste 60 ani

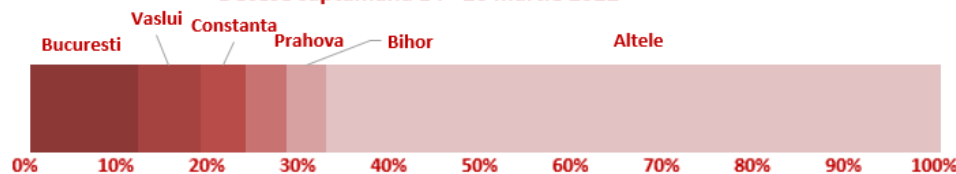
54.6%
din decese

au fost la bărbați

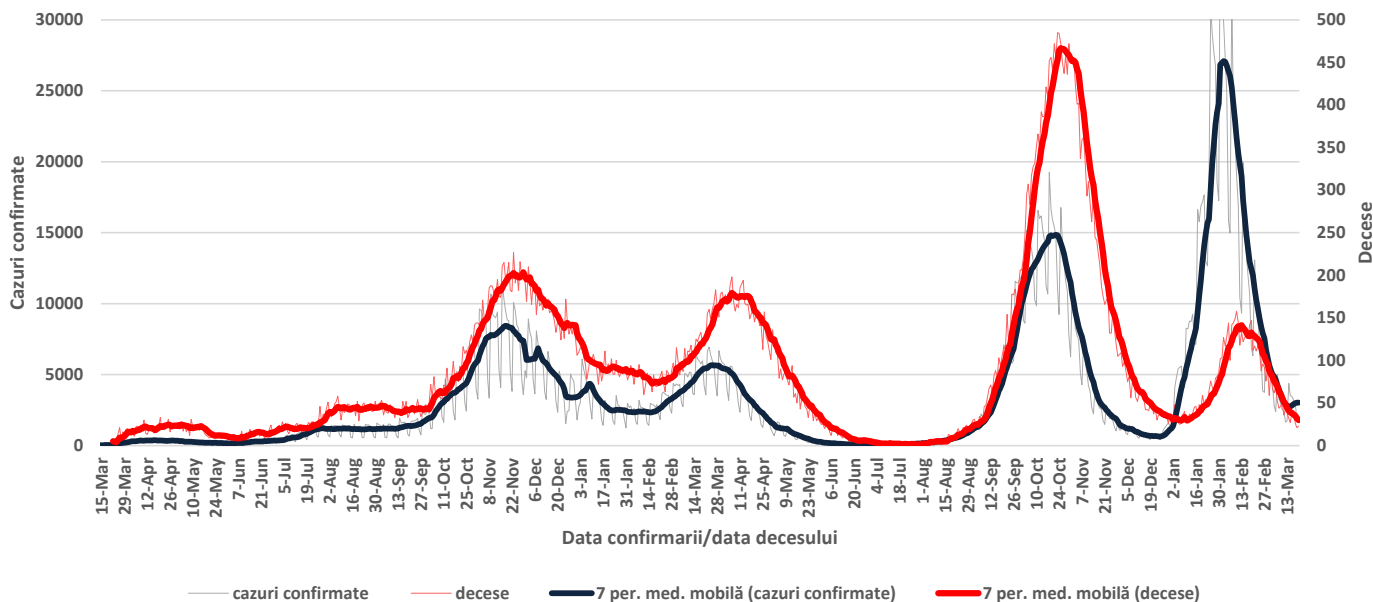
Cazuri saptamana 14 - 20 martie 2022



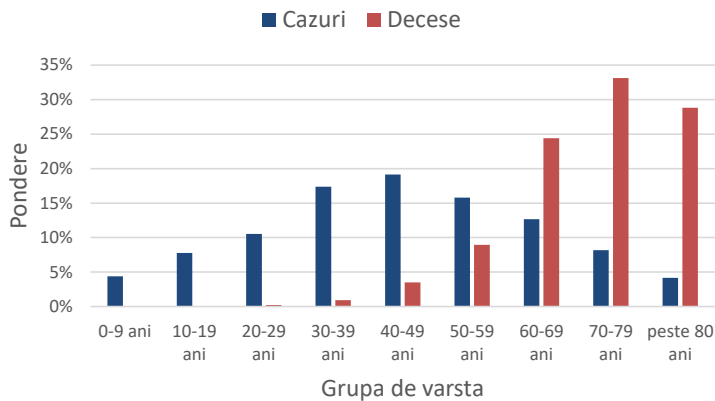
Decese saptamana 14 - 20 martie 2022



Evolutie numar cazuri confirmate si decese



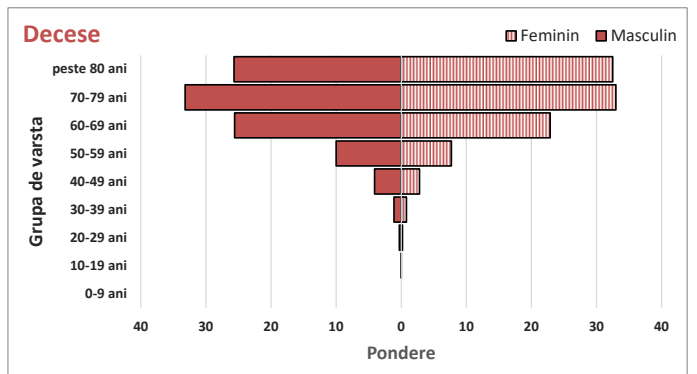
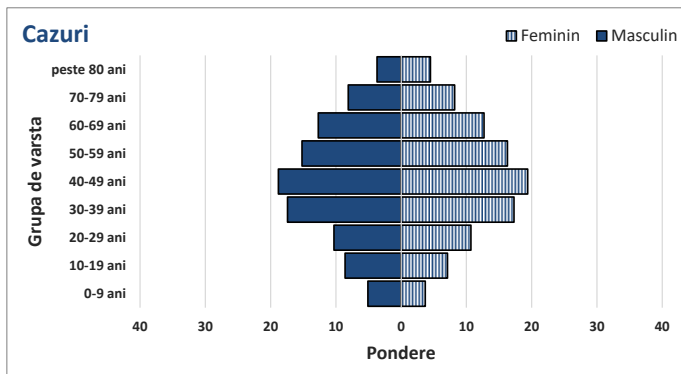
Ponderea cazurilor si deceselor pe grupe de vârstă



Caracteristicile cazurilor confirmate si a deceselor

Caracteristici	n	%
CAZURI		
Varsta, mediana (range)	45 (0-108)	
Sex, masculin	1275542	45.3
Vindecati	2772705	98.4
Personal sanitar	21044	0.7
DECESE		
Varsta, mediana (range)	71 (0-108)	
Sex, masculin	35311	54.6
Cel puțin o comorbiditate dintre:		
• afectiuni cardiovasculare	46199	71.4
• diabet	19279	29.8
• afectiuni neurologice	13329	20.6
• obezitate	12268	19.0
• afectiuni renale	8558	13.2
• afectiuni pulmonare	7720	11.9
• neoplasm	6176	9.5
• altele	14401	22.3

Ponderea cazurilor si deceselor pe grupe de vârstă si sex



Teste de diagnostic efectuate

