



România: tabloul investițional regional în anii 2011 și 2012

Proiecte noi de investiții străine și autohtone începute în anul 2011 și prevăzute pentru anul 2012.

Topul județelor

Guvernul României

Document realizat de Cabinetul Consilierului de Stat Andreea Paul

Aprilie 2012

România – tabloul investițional regional în anii 2011 și 2012

Proiecte noi de investiții străine și autohtone începute în anul 2011 și prevăzute pentru anul 2012

- *Sumar* -

Prezentul raport a fost realizat pentru a identifica atât investițiile străine și autohtone începute în anul 2011, cât și perspectivele de investiții noi în România la începutul anului 2012. Raportul vine în completarea tabloului investițional din țara noastră, tablou sintetizat statistic de către Banca Națională a României (BNR) pentru investițiile străine directe (ISD) și de către Institutul Național de Statistică (INS) pentru investițiile nete în economia autohtonă, în condițiile în care lipsește o instituție care să centralizeze proiectele de investiții românești.

În realizarea raportului au fost utilizate informațiile provenite din partea prefecturilor privind investițiile noi, începute în anul 2011 (fără a le include pe cele aflate în desfășurare în anul 2011) și investițiile cu potențial ridicat de materializare în anul 2012. Informațiile furnizate nu sunt exhaustive, întrucât nici la nivelul județelor nu există un departament sau o instituție centralizatoare. Cu atât mai mult, efortul prefecturilor pentru a susține acest prim demers este apreciabil.

*Analiza cuprinde proiectele de investiții din **40 de județe**, cu excepția județului Ilfov și a municipiului București, pentru care nu s-au furnizat date. Conform răspunsurilor oficiale remise de către prefectii județelor Argeș, Bistrița-Năsăud, Buzău, Dolj, Giurgiu, Gorj și Mehedinți, în perioada 2011-2012 în aceste județe nu au fost demarate și nu se prefigurează a se demara vreun proiect nou de investiții.*

*În anul 2011, valoarea **investițiilor străine noi** s-a ridicat la peste 455,3 mil. euro, adică 24% din totalul ISD în anul 2011 (1,9 mld. lei), conform datelor publicate de BNR. Diferența se explică prin includerea în calculul valorii ISD a proiectelor de investiții aflate în derulare în anul 2011. În plus, în prezentul raport nu sunt disponibile datele pentru regiunea București-Ilfov, care a atras 62% din totalul ISD-urilor în anul 2010.*

*Valoarea **investițiilor românești noi**, demarate în anul 2011, se ridică la 410,33 mil. euro, reprezentând 2,7% din totalul investițiilor nete în economia românească (15,2 mld. euro), conform datelor centralizate de către INS. Diferența este dată de metodologia INS, care include în valoarea finală toate cheltuielile destinate creării de noi mijloace fixe, dezvoltării, modernizării și reconstrucției celor existente, precum și valoarea serviciilor legate de transferul de proprietate asupra mijloacelor fixe existente și al terenurilor preluate cu plată de la alte unități.*

- **Cluj, Mureș, Prahova, Olt și Sălaj** sunt județele cu cele mai mari investiții noi, autohtone și străine, realizate în anul 2011, conform datelor cuantificate în acest raport.
- În funcție de tipul capitalului investit:
 - În județele **Mureș, Cluj, Prahova, Brăila și Tulcea** au fost realizate cele mai mari proiecte de investiții autohtone noi;

- *În Cluj, Olt, Prahova, Sălaj și Constanța au fost demarate cele mai mari investiții străine noi în anul 2011.*
- *În Timiș, Prahova, Satu Mare, Tulcea și Caraș-Severin au fost create cele mai multe locuri de muncă.*

În Anexa nr. 1 este prezentat clasamentul județelor după valoarea investițiilor noi, atât românești, cât și străine, și a locurilor de muncă create în anul 2011. Anexa nr. 2 cuprinde lista detaliată a proiectelor de investiții pe județe, cu tipul capitalului investit și anul demarării proiectului.

Mulțumim tuturor celor care au răspuns solicitării noastre pentru centralizarea acestor informații. Apreciam în mod deosebit sprijinul acordat de Ministerul Administrației și Internelor și de prefecturile din țară.

**Consilier de Stat pe probleme economice al
Primului-Ministru Mihai-Răzvan Ungureanu,**

Andreea Paul

477 proiecte de investiții străine și autohtone în 2011 și 2012: 2,3 mld. euro, peste 16.000 noi locuri de muncă în 33 de județe

Valoarea proiectelor de investiții străine și autohtone realizate în anul 2011 și prevăzute a fi desfășurate în anul 2012 în România, monitorizate în acest raport, se ridică la peste 2,3 mld. euro. Acest efort investițional s-a concretizat în realizarea a 9.300 locuri de muncă în anul 2011. Alte 6.700 locuri de muncă vor fi create prin investițiile programate în acest an.

Instantanee investiționale

- **Județele cu cea mai mare valoare a investițiilor și a locurilor de muncă create în anul 2011**

Cele mai mari valori a **investițiilor noi, românești și străine**, se înregistrează în:

1. **Cluj** (178,7 mil. euro);
2. **Mureș** (156,4 mil. euro);
3. **Prahova** (73,2 mil. euro);
4. **Olt** (49,7 mil. euro);
5. **Sălaj** (47,1 mil. euro).

Cele mai mari **investiții românești noi** au fost realizate în județele:

1. **Mureș** (144,3 mil. euro);
2. **Cluj** (58,3 mil. euro);
3. **Prahova** (30,7 mil. euro);
4. **Brăila** (21,6 mil. euro);
5. **Tulcea** (20,2 mil. euro).

Cele mai mari **investiții străine noi** au fost implementate în județele:

1. **Cluj** (120,4 mil. euro);
2. **Olt** (49,2 mil. euro);
3. **Prahova** (42,5 mil. euro);
4. **Sălaj** (37,8 mil. euro);
5. **Constanța** (27,2 mil. euro).

Cele mai multe **locuri de muncă** realizate prin investițiile noi, românești și străine, au fost create în județele:

1. **Timiș** (1.052);
2. **Prahova** (928);
3. **Satu Mare** (960);
4. **Tulcea** (686);
5. **Caraș-Severin** (659).

- **Județele cu cele mai mari proiecte de investiții și locuri de muncă prevăzute în anul 2012**

Cele mai mari proiecte de investiții vor fi demarate în 2012 în județele:

1. **Botoșani** (500 mil. euro);
2. **Dâmbovița** (197,8 mil. euro);

3. **Arad** (143,4 mil. euro);
4. **Timiș** (131,3 mil. euro);
5. **Olt** (91,4 mil. euro)

Cele mai multe locuri de muncă sunt prevăzute a fi create în județele:

1. **Dâmbovița** (2.280);
2. **Satu Mare** (1.744);
3. **Mureș** (1.100);
4. **Arad** (310);
5. **Botoșani** (280).

• **Repartizarea investițiilor pe domenii de activitate:**

Investițiile străine sunt orientate cu precădere spre industria auto sau spre producerea de energie electrică utilizând metodele neconvenționale sau energia regenerabilă.



Nici antreprenorii români nu au ratat oportunitățile de a demara afaceri noi, de a sesiza ideile de succes și de a le pune în aplicare. Investițiile autohtone s-au orientat mai mult spre industria de prelucrare a lemnului, spre sectorul agricol, inclusiv pomicultură și zootehnie, spre sectorul turistic și spre comerț și mai puțin spre producerea de energie verde.

Bilanțul anului 2011: investiții străine și autohtone noi în valoare de 865,6 mil. euro și 9.300 locuri de muncă create

În anul **2011** au fost realizate **investiții străine și autohtone noi de 865,6 mil. euro**, care au condus la crearea a **9.300 locuri de muncă**.

Valoarea **investițiilor străine noi** s-a ridicat la 455,3 mil. euro, cifra reprezentând doar 24% din totalul ISD în anul 2011. Diferența este dată de proiectele de investiții aflate în derulare în anul 2011, care sunt luate în considerare pentru calculul valorii ISD. În plus, în prezentul raport nu sunt disponibile datele pentru regiunea București-Ilfov, care a atras 62% din totalul ISD-urilor în anul 2010.

Valoarea **investițiilor românești noi** a fost de 410,3 mil. euro, adică 2,7% din totalul investițiilor nete în economia românească (15,2 mld. euro), conform datelor INS. Diferența provine din metodologia de calcul a INS, prezentată mai jos.

Dintre cele mai mari investiții monitorizate în acest raport remarcăm:

- **Kiat Group Construct** a investit 103 mil. euro la Cluj Napoca.
- **Prolemn** a înființat o fabrică de prelucrare a lemnului la Reghin, jud. Mureș, prin care au fost create 300 locuri de muncă. Investiția realizată s-a ridicat la 144,34 mil. euro.
- **Compania Cord**, cu activitate în domeniul inserțiilor metalice, a investit 33,1 mil. euro la Slatina, jud. Olt, stabilind 200 noi locuri de muncă.

- **Compania Toro**, producătoare de sisteme de irigații, a realizat o investiție de 20 mil. euro la Ariceștii Rahtivani, jud. Prahova, conducând la crearea a 100 noi locuri de muncă.

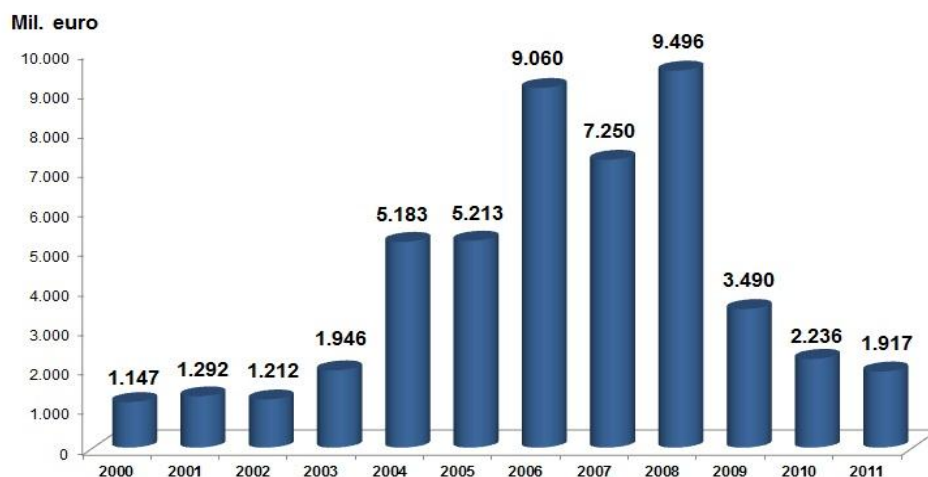


Evoluția investițiilor străine directe și a investițiilor nete în economia națională în anul 2011

Actualul raport cuprinde proiectele de investiții străine și autohtone nou demarate în anul 2011. Prin urmare, tabloul investițional regional completează informațiile oficiale disponibile cu privire la evoluția ISD publicate de către BNR (care include nu numai investițiile nou demarate, ci și cele aflate în curs de derulare) și a investițiilor nete¹ în economia românească publicate de INS.

Grafic nr. 1

Evoluția fluxului de ISD atrase de România în perioada 2000 - 2011



Sursa datelor: Banca Națională a României, martie 2012

Sub impactul crizei economice și financiare, ISD au continuat să scadă în anul 2011. Volumul ISD a fost de 1,9 mld. euro, cu 13,6% mai mic în anul 2011 față de anul anterior (Grafic nr. 1). Totuși, România a atras mai multe investiții străine decât

¹ Investițiile nete reprezintă cheltuielile destinate creării de noi mijloace fixe, dezvoltării, modernizării și reconstrucției celor existente, precum și valoarea serviciilor legate de transferul de proprietate asupra mijloacelor fixe existente și al terenurilor preluate cu plată de la alte unități (taxe notariale, comisioane, cheltuieli de transport, de manipulare etc.). Nu este cuprinsă în volumul investițiilor nete valoarea terenurilor, a mijloacelor fixe din țară și din import care au mai fost înregistrate ca mijloace fixe la alte unități din țară, valoarea aporturilor, sumele acordate în avans terților, precum și contravaloarea cumpărărilor de obiective în curs de execuție, inclusiv de natura lucrărilor geologice (considerându-se investiții doar sumele cheltuite ulterior cumpărării lor, pentru continuarea procesului de investiții). Investițiile cuprind următoarele elemente de structură: lucrări de construcții; utilaje; mijloace de transport; alte cheltuieli de investiții.

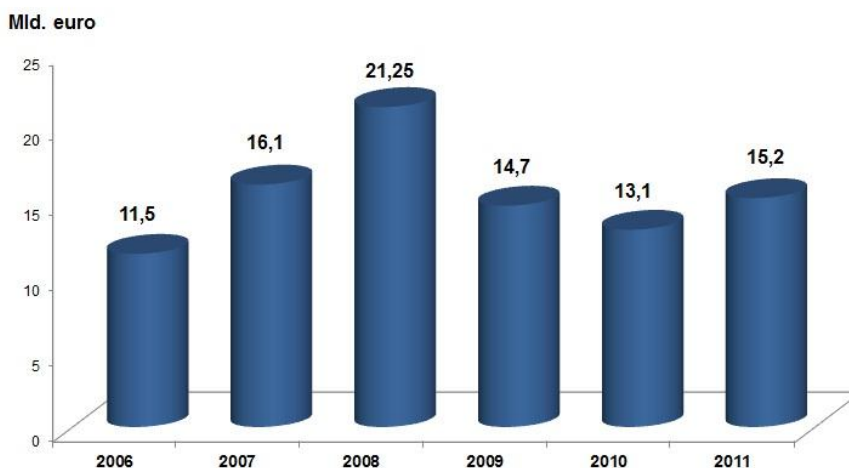
Datele sunt selective, iar sursa datelor o constituie Cercetările statistice trimestriale privind indicatorii pe termen scurt în industrie, construcții și servicii pentru agenții economici și cercetarea statistică trimestrială.

Detalii: http://www.insse.ro/cms/files/statistici/comunicate/com_trim/Investitii/a11/invest_trimIVr11.pdf.

Bulgaria, care a înregistrat un nivel al ISD de 1,34 mld. euro sau decât Grecia, cu intrări de ISD-uri de 1,3 mld. euro în anul 2011.

Grafic nr. 2

Evoluția investițiilor nete în economia românească în perioada 2006 - 2011

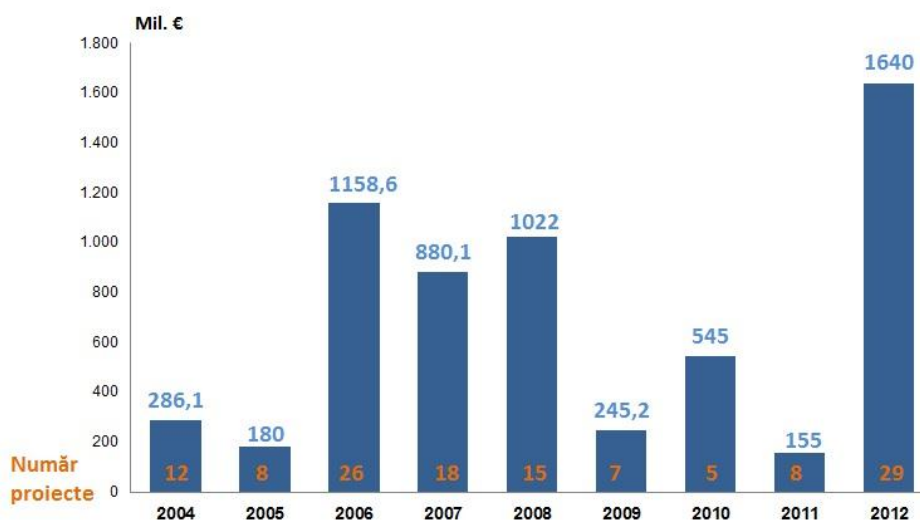


Sursa datelor: Institutul Național de Statistică, martie 2012
http://www.insse.ro/cms/rw/pages/comunicate/invest_ec.ro.do

Investițiile nete în economia națională în anul 2011 au crescut cu 16% față de anul 2010, ajungând la 15,2 mld. lei (Grafic nr. 2). Cele mai mari investiții au fost orientate către industrie (42,8% din total), fiind urmate de investiții în comerț și servicii (33,4%) și de investiții în construcții (17,9%).

Grafic nr. 3

Valoarea și numărul proiectelor implementate prin Centrul Român pentru Promovarea Comerțului și Investițiilor Străine (CRPCIS), în perioada 2004 - 2012



Sursa datelor: CRPCIS, aprilie 2012

Centrul Român pentru Promovarea Comerțului și Investițiilor Străine intermediază și monitorizează o parte a proiectelor de investiții străine din țara noastră.

În anul 2011, au fost implementate 8 proiecte de investiții străine în valoare de 155 mil. euro.

În anul 2012 se va finaliza un proiect de investiții în valoare de 100 mil. euro. Restul de 28 de proiecte, în valoare de 1,54 mld. euro și cu un potențial de crearea a 13.429 noi locuri de muncă, se află în stadiu de intenție sub monitorizarea CRPCIS (Grafic nr. 3). Aceste proiecte beneficiază de clauze de confidențialitate până se ia decizia localizării în țara noastră.

Proiectele de investiții noi anunțate până în prezent pentru anul 2012 se ridică la 1,44 mld. euro. Vor fi create peste 6.700 locuri de muncă

Investițiile străine au cea mai mare amploare, reprezentând aproape 90% din valoarea totală a investițiilor monitorizate în acest raport, adică 1,285 mld. euro.

La acestea se adaugă proiectele de investiții românești, în valoare de peste 152 mil. euro, care vor crea cel puțin 640 noi locuri de muncă, conform declarațiilor de intenție monitorizate prin intermediul prefecturilor.

Scurt survol al celor mai mari investiții anunțate pentru anul 2012



• Regiunea de Vest:

- **Silurus:** 100 mil. euro la Dieci, jud. Arad, 15 locuri de muncă, energii regenerabile.
- **Lacto-Prod:** 27 mil. euro la Nădlac, jud. Arad, 100 locuri de muncă, produse lactate.
- **Compania Eoliană:** 38,2 mil. euro la Răcășdia, în jud. Caraș-Severin, 125 locuri de muncă, energii regenerabile.

• Regiunea Nord-Est:

- **Terra SPV ONE:** 500 mil. euro la Păltiniș, jud. Botoșani, 200 locuri de muncă, producerea de energie electrică eoliană.
- **Montana Energy:** 40 mil. euro la Drăgușeni, jud. Iași, producere de energie regenerabilă.
- **Wind Energy Power Service IS:** 30 mil. euro la Capu Câmpului, jud. Suceava, 50 locuri de muncă, producere de energie electrică.

• Regiunea Nord-Vest:

- **Samus Construcții:** 46,6 mil. euro la Cluj-Napoca.
- **DRM Drăxlmaier Romania Sisteme Electrice:** 36,2 mil. euro la Satu Mare, 1.000 locuri de muncă, producătoare de componente auto.
- **Confort:** 31,5 mil. euro la Cluj-Napoca, 100 locuri de muncă, construcții.

• Regiunea Centru:

- **Hirschmann România:** 10 mil., euro la Sânpaul, jud. Mureș, 1100 locuri de muncă, fabricare componente pentru industria auto.

- **Euroavipo:** 0,6 mil. euro la Biborțeni, jud. Covasna, îmbuteliere apă minerală.
- **Rewe Prijektwincklung:** 0,28 mil. euro la Toplița, jud. Harghita, 15 locuri de muncă
- **Regiunea Sud-Est:**
 - **San Giuseppe:** 20 mil. euro la Jirlău, jud. Brăila, 4 locuri de muncă, producerea energiei regenerabile prin panouri fotovoltaice.
 - **Ranieri:** 20 mil. euro la Jirlău, jud. Brăila, 4 locuri de muncă, producerea energiei regenerabile prin panouri fotovoltaice.
 - **Santa Aitana:** 20 mil. euro la Jirlău, jud. Brăila, 4 locuri de muncă, producerea energiei regenerabile prin panouri fotovoltaice.
- **Regiunea Sud Muntenia:**
 - **Eurotion Electronics:** 182,6 mil. euro la Dărmănești, jud. Dâmbovița, 2.250 locuri de muncă, producătoare de electronice.
 - **Solar Energy Omicrom:** 15,2 mil. euro la Costeștii din Vale, jud. Dâmbovița, 30 locuri de muncă, producere de energie electrică.
 - **Delta Transglobal:** 2,6 mil. euro la Drăgănești, jud. Prahova, 5 locuri de muncă, canalizarea și epurarea apelor uzate.
- **Regiunea Sud-Vest Oltenia:**
 - **Olt Energy:** 68 mil. euro la Corabia, jud. Olt, 105 locuri de muncă, producerea energiei electrice (centrală electrică uleiuri vegetale).
 - **Silvarod Prest:** 10 mil. euro la Corabia, jud. Olt, 30 locuri de muncă, silozuri de cereale.
 - **Androcor:** 10 mil. euro la Corabia, jud. Olt, 105 locuri de muncă, silozuri de cereale.

Concluzii

Investițiile sunt cea mai rapidă și ce mai sigură cale de a asigura bunăstare cetățenilor. Raportul de față trage un semnal de alarmă pentru autoritățile publice locale și centrale pentru conștientizarea rolului investițiilor străine și autohtone în dezvoltarea locală inteligentă, durabilă și orientată spre oameni, spre crearea de locuri de muncă.

În curând vom lansa broșura intitulată „**Romania – Your Business Partner for 2012**” pentru a trezi interesul investitorilor străini pentru România. Dar este nevoie de mai mult. Este nevoie ca fiecare comunitate locală să își promoveze avantajele și să își folosească toate atuurile pentru a atrage investiții care să susțină dezvoltarea economică în regiunea din care face parte. La nivel central, mulți cad în capcana generalizării, necunoscând elementele-cheie ale fiecărei regiuni. Intră în atribuțiile fiecărei comunități locale să își identifice cât mai bine avantajele și să își promoveze cât mai bine atractivitatea ca regiune de interes pentru investitori.

Fiecare regiune trebuie să își descuiască potențialul și să valorifice la maximum oportunitățile locale și aptitudinile resursei umane. Numai acele regiuni care își promovează avantajele competitive și dovedesc determinare în a investi în infrastructură, în educație și în cercetare-dezvoltare vor reuși să facă față schimbărilor și să ofere bunăstare cetățenilor.

Amprenta investițiilor va fi purtată de acele regiuni care se adaptează la solicitările mediului de afaceri prin dezvoltarea de parcuri tehnologice și de afaceri, incubatoare de afaceri, clustere și poli de competitivitate. Este momentul stabilirii de parteneriate, de rețele de afaceri, de relații nu doar între state sau companii, ci și între structurile organizatorice teritoriale.

Dezvoltarea inițiativelor din partea comunităților locale privind climatul investițional va sta la baza insulelor de competitivitate din economia românească în anii care vin. Provocarea este cu atât mai mare cu cât, în următorul ciclu financiar european, 2014-2020, se întrevide diminuarea ajutorului regional și a intensității acestuia de către Comisia Europeană.

Așadar, Guvernul României vine în întâmpinarea necesităților investiționale prin schemele de ajutor de stat pentru a stimula și pentru a sprijini investițiile private. Bugetul alocat pentru ajutoarele de stat în anul 2012 se ridică la 850 mil. lei.

- **Investiții foarte mari:** de minimum 5 mil. euro și care creează cel puțin 50 de locuri de muncă noi, ajutorul de stat se poate ridica până la 50% din costurile eligibile, în funcție de regiune.
- **Investiții mici și mijlocii:** ajutor de stat de până la 200.000 euro, printr-o paletă foarte vastă de scheme de ajutoare de stat, programul Mihail Kogălniceanu, vouchere de inovare pentru IMM-uri, sprijinirea dezvoltării antreprenoriatului feminin prin Programul național multianual (2005-2012) pentru dezvoltarea culturii antreprenoriale în rândul femeilor manager din sectorul IMM-urilor, credite în condiții avantajoase oferite de EximBank, stimularea creditării prin intermediul Fondului de Garantare și Contragarantare pentru Întreprinderi Mici și Mijlocii, și a Fondului de Garantare a Creditelor pentru Agricultură,

programul de creștere a competitivității produselor industriale, programul de dezvoltare și modernizare a activităților de comercializare a produselor și serviciilor de piață, programul privind creșterea producției de energie din surse regenerabile, programul “Cumpără românește”, programul de promovare a exporturilor.

- **Investiții debutante:** programul Tinerilor debutanți în afaceri, programul Start.

Despre toate acestea găsiți detalii suplimentare la: Agenția pentru Implementarea Proiectelor și Programelor pentru IMM-uri (AIPPIMM) la adresa: www.aippimm.ro, Ministerul Finanțelor Publice, Ministerul Economiei, Comerțului și Mediului de Afaceri, Centrul Român pentru Promovarea Comerțului și Investițiilor Străine la adresa: www.romtradeinvest.ro, portalul virtual unic dedicat IMM-urilor: www.immoss.ro.

Anexe

Anexa nr. 1. Clasamentul județelor după valoarea investițiilor noi străine și românești, respectiv după numărul de noi locuri de muncă create prin investițiile străine și autohtone în anul 2011

Nr. crt.	Clasament după valoarea totală a investițiilor noi		Clasament după valoarea investițiilor străine noi		Clasament după valoarea investițiilor românești noi		Clasament după nr. locuri de muncă din investițiile românești și străine	
	Județ	Mil. euro	Județ	Mil. euro	Județ	Mil. euro	Județ	Nr. noi locuri de muncă
1	Cluj	178,67	Cluj	120,37	Mureș	144,3	Timiș	1052
2	Mureș	156,4	Olt	49,22	Cluj	58,3	Prahova	928
3	Prahova	73,23	Prahova	42,53	Prahova	30,7	Satu Mare	960
4	Olt	49,66	Sălaj	37,75	Brăila	21,56	Tulcea	686
5	Sălaj	47,05	Constanța	27,2	Tulcea	20,2	Caraș-Severin	659
6	Teleorman	33,6	Satu Mare	21,2	Caraș-Severin	17,6	Maramureș	588
7	Brăila	31,41	Brașov	21	Harghita	15,2	Olt	585
8	Constanța	30,4	Teleorman	19,8	Vaslui	14,4	Mureș	446
9	Tulcea	29,5	Arad	15,8	Teleorman	13,8	Arad	362
10	Arad	28,6	Mureș	12,1	Arad	12,8	Sălaj	362
11	Caraș-Severin	28,6	Timiș	11,21	Timiș	10,8	Brașov	350
12	Timiș	22,01	Caraș-Severin	11	Bacău	10,5	Teleorman	343
13	Satu Mare	21,2	Brăila	9,85	Suceava	9,4	Bacău	260
14	Brașov	21	Tulcea	9,3	Sălaj	9,3	Botoșani	236
15	Bacău	17,5	Maramureș	8,5	Vâlcea	7,1	Hunedoara	180
16	Harghita	15,25	Bacău	7	Dâmbovița	5,78	Brăila	165
17	Suceava	14,8	Iași	6,5	Constanța	3,2	Dâmbovița	146
18	Vaslui	14,4	Suceava	5,4	Botoșani	1,93	Bihor	135
19	Dâmbovița	9,88	Călărași	4,84	Ialomița	1,28	Covasna	117
20	Maramureș	8,8	Dâmbovița	4,1	Hunedoara	0,76	Constanța	112
21	Vâlcea	7,6	Ialomița	3,8	Olt	0,44	Suceava	100
22	Iași	6,5	Sibiu	1,9	Maramureș	0,3	Vrancea	109
23	Ialomița	5,08	Covasna	1,5	Neamț	0,27	Ialomița	82
24	Călărași	4,84	Vrancea	1,1	Alba	0,18	Harghita	81
25	Botoșani	2,07	Bihor	0,66	Covasna	0,18	Vaslui	54
26	Sibiu	1,9	Hunedoara	0,63	Argeș	0	Sibiu	50
27	Covasna	1,68	Vâlcea	0,5	Bihor	0	Cluj	47
28	Hunedoara	1,39	Galați	0,42	Bistrița-Năsăud	0	Alba	35
29	Vrancea	1,1	Botoșani	0,14	Brașov	0	Iași	30
30	Bihor	0,66	Harghita	0,05	Buzău	0	Vâlcea	27
31	Galați	0,42	Alba	0,03	Călărași	0	Călărași	5
32	Neamț	0,27	Argeș	0	Dolj	0	Argeș	0
33	Alba	0,21	Bistrița-Năsăud	0	Galați	0	Bistrița-Năsăud	0
34	Argeș	0	Buzău	0	Giurgiu	0	Buzău	0
35	Bistrița-Năsăud	0	Dolj	0	Gorj	0	Dolj	0
36	Buzău	0	Giurgiu	0	Iași	0	Galați	0
37	Dolj	0	Gorj	0	Mehedinți	0	Giurgiu	0
38	Giurgiu	0	Neamț	0	Satu Mare	0	Gorj	0
39	Gorj	0	Mehedinți	0	Sibiu	0	Mehedinți	0
40	Mehedinți	0	Vaslui	0	Vrancea	0	Neamț	0

Anexa nr. 2. Investiții noi străine și autohtone demarate în anul 2011 și preconizate pentru anul 2012, pe județe (în ordine alfabetică)

Județul	Tipul investiției	Nr. crt.	Denumirea societății care a efectuat investiția	Domeniul de activitate	Valoarea investiției (mil. euro)	Număr de locuri de muncă create	Localitatea	Anul demarării investiției
Alba	Investiție străină	1	SC IMPREGILO SPA MILANO	Construcții		21	Gârbova	2011
		2	SC INFOR RURAL SA BUCURESTI	Centru multifuncțional	0,03	2	Unirea	2011
	Investiție românească	3	SC CEZIANA STAR SRL	Construcții	0,07	2	Gârda de Sus	2011
		4	SC POLIWOOD SRL	Prelucrarea lemnului	0,11	10	Pianu de Jos	2011
	Total				0,21	35		
Arad	Investiție străină	5	S.C. MERCURY COMERCIAL SRL (GALERIA)	Comerț	1,9		Arad	2011
		6	SC COFICAB EASTERN EUROPE SRL	Hală producție	0,857		Arad	2011
		7	SC LIDL ROMANIA SCS	Spațiu comercial	0,342		Arad	2011
		8	SC HUF ROMANIA SRL	Hală producție	1,496		Arad	2011
		9	SC REMAT MG SA	Demontare, dezasamblare masini si echipamente scoase din uz pentru recuperarea materialelor	2	20	Frumușeni	2011
		10	SC VALVETEK SRL	Automotive	0,118	6	Curtici	2011
		11	SC SHUETZAGRA IMPEX SRL	Agricultură ecologică	2,04	14	Sântana	2011
		12	SC MAGONTEC SRL	Comert cu ridicata al metalelor si minereurilor metalice	6,3	80	Sântana	2011
		13	S.C. WOLF SAURIS SRL	Panificație și patiserie	0,74	40	Buteni	2011
		14	SC SILURUS SRL	Energie regenerabilă	100	15	Dieci	2012
		15	SC POLYSOLAR SRL	Energie regenerabilă	6	4	Pilu	2012
		16	SC SUNTECH SRL	Tehnică de umbrire	1	56	Nădlac	2012
		17	SC LACTO-PROD SRL	Preparate și produse lactate	27	100	Nădlac	2012

Județul	Tipul investiției	Nr. crt.	Denumirea societății care a efectuat investiția	Domeniul de activitate	Valoarea investiției (mil. euro)	Număr de locuri de muncă create	Localitatea	Anul demarării investiției
	Investiție românească	18	SC SMART DIESEL SRL	Stație distribuție carburanți	0,236		Arad	2011
		19	SC BRAUN SRL	Centru medical	0,138		Arad	2011
		20	SC ARED SA	Corp administrativ	0,061		Arad	2011
		21	SC RADAN IMPEX SRL	Depozit frigorific	2,773		Arad	2011
		22	SC REMAT INVEST SRL	Centru distribuție	0,300		Arad	2011
		23	SC MARA COM. MIXT SA	Hale industriale	2,992		Arad	2011
		24	SC IMOTRUST SA	Hală producție	1,102		Arad	2011
		25	SC ESENTZE SRL	Prelucrarea lemnului	2,454	50	Buteni	2011
		26	SC TABACARIA TOADER SRL	Tăbăcărie	0,28	9	Buteni	2011
		27	SC VIGNADORO SRL	Viticultură	1,498	100	Pâncota	2011
		28	SC INTERMED UTILAJ ARAD SRL	Construcții industriale	0,354	20	Pâncota	2011
		29	SC CAMICO EXIM SRL	Industrie	0,059	7	Socodor	2011
		30	SC ASTONE TRADE SRL	Prestări servicii	0,28	8	Șilindia	2011
		31	SC RICA EMANUEL SRL	Prestări servicii	0,26	8	Șilindia	2011
		32	SC ATHOS CONSULTING SRL	Procesare produse alimentare	5	110	Pecica	2012
		33	SC AGRO ROX MEDIA SRL	Pensiune turistică	0,25	5	Șilindia	2012
		34	SC MAD ENERGY SRL	Fabrică pește	0,28	8	Șilindia	2012
		35	SC AUTO ROX SERVICE SRL	Prestări servicii auto	0,05	2	Șilindia	2012
36	SC KAMPO NOVA SRL	Agricultură	3,8	10	Macea	2012		
	Total				171,96	672		
Bacău	Investiție străină	37	HOLZINDUSTRIE SCHWEIGHOFER BACO	Prelucrarea lemnului	7,00	240	Comănești	2011
	Investiție românească	38	SC NEVILA SRL	Comerț	10,48	20	Târgu Ocna	2011
		39	SC BURUIANA SRL	Stație distribuție carburanți	0,05		Slănic Moldova	2011
	Total				17,53	260		
Bihor	Investiții	40	S.C. LIGHTGITTER	Construcții	0,001	6	Borș	2011

Județul	Tipul investiției	Nr. crt.	Denumirea societății care a efectuat investiția	Domeniul de activitate	Valoarea investiției (mil. euro)	Număr de locuri de muncă create	Localitatea	Anul demarării investiției
	străine	41	SC GHELAR SRL	Cazare	0,10	13	Beiuș	2011
		42	TRW AUTOMOBILE SAFETY SYSTEMS SRL	Fabricarea altor piese și accesorii pt autovehicule și pt motoare de autovehicule	0,56	116	Marghita	2011
		43	SC FINPROJECT ROMANIA SRL	Hala de producție	0,72	11	Valea lui Mihai	2012
	Total (mil. euro)				1,38	146		
Botoșani	Investiție străină	44	SC SOCAR PETROLEUM SRL	Comercializare produse petroliere	0,12	4	Răchiți	2011
		45	SC AGROLIV IMPEX. SRL	Agricultură	0,03	8	Hănești	2011
		46	SC TERRA SPV ONE SRL	Producere energie electrică (eoliană)	500,00	200	Păltiniș	2012
		47	SC SCP SRL	Comerțul en gross	1,18	70	Botoșani	2012
		48	SC REINVEST TRADE SERVICE SRL București	Complex comercial Kaufland				2012
	Investiție românească	49	SC Castilio SRL	Comerț cu materiale de construcții	0,10	10	Ștefănești	2012
		50	SC ABC INTERNATIONAL SRL	Construcții civile și industriale	0,07	100	Botoșani	2011
		51	S.C. KATERMOB S.R.L.	Hală producție ambalaje din carton	0,26	75	Botoșani	2011
		52	SC CȘECO SRL Flămânzi	Dezvoltarea serviciilor de telecomunicații	0,13	6	Flămânzi	2011
		53	SC ORANGE ROMÂNIA SA	Telefonie mobilă	0,01	1	Flămânzi	2011
		54	SC SERV MIR SRL	Comercializare materiale de construcții	0,02	2	Flămânzi	2011
		55	SC Internațional SRL	Dezmembrări auto	0,02	3	Flămânzi	2011
		56	SC BALCAN HOUSE SRL	Fabricare elemente de dulgherie și tâmplărie	0,13	12	Flămânzi	2011
		57	SC Cristal SRL Botoșani	Distribuție carburanți	0,04	4	Săveni	2011
		58	SC LYK SRL Botoșani	Transport călători și comerț	0,02	3	Săveni	2011
		59	SC RAP MAR SRL Săveni	Comerț-alimentație publică	0,06	6	Săveni	2011
60	SC FEREMAN SRL	fermă avicolă	0,05	2	Orășeni Deal	2011		

Județul	Tipul investiției	Nr. crt.	Denumirea societății care a efectuat investiția	Domeniul de activitate	Valoarea investiției (mil. euro)	Număr de locuri de muncă create	Localitatea	Anul demarării investiției
		61	SC Linda Profil SRL	Depozit tablă lindab	0,04	2	Hudum	2011
		62	SC Elegant Glob SRL	Hală producție tâmplărie PVC	0,05	2	Hudum	2011
		63	SC REAL IMPEX DISTRIBUTION SRL	Abatorizare și producere preparate din carne	1,02	6	Cucorăni	2011
		Total				503,35	516	
Brașov	Investiție străină	64	SC KAUFLAND ROMANIA SCS	Comerț cu amănuntul	2,56	100	Făgăraș	2011
		65	S.C. HUTCHINSON S.R.L.	Extindere hală	1,24	250	Cristian	2011
		66	SC QUIN ROMÂNIA SRL	Hale producție	4,20		Ghimbav	2011
		67	SC PREMIUM AEROTEC SRL	Hale producție	12,95		Ghimbav	2011
		68	SC JTTI ROMANIA SRL	Extindere hale producție	1,00	25	Făgăraș	2012
	Total				21,95	375		
Brăila	Investiție străină	69	SC ROAGRIGEST SRL	Agricultură	1,96	12	Ianca	2011
		70	SC WPD ROMANIA WIND FARM 01 SRL GALATI	Ferma eoliana energetică			Bărăganul	2011
		71	SC FIRIZA ENERGY SRL	Parc fotovoltaic energetic			Bărăganul	2011
		72	SC RUNCU ENERGIA SRL	Parc fotovoltaic energetic			Bărăganul	2011
		73	SC LOVRIN 2 ENERGIA SRL	Parc fotovoltaic energetic			Bărăganul	2011
		74	SC ROMINSEM SRL	agricultură			Mircea Vodă	2011
		75	S.C. OXIGEN PLUS S.R.L Bucuresti	Distributie aparatura medicala	0,0047		Braila	2011
		76	S.C SIEMENS S.R.L Bucuresti	Distributie aparatura medicala	0,25		Braila	2011
		77	S.C RADIUS MEDICAL S.R.L Bucuresti	Furnizare echipamente pentru radiologie si imagistica	1,55		Braila	2011
		78	S.C. BTL ROMANIA APARATURA MEDICALA S.R.L Bucuresti	Distributie aparatura medicala	0,28		Braila	2011
		79	S.C RADIUS MEDICAL S.R.L Bucuresti	Furnizare echipamente pentru radiologie si imagistica	2,86		Braila	2011

Județul	Tipul investiției	Nr. crt.	Denumirea societății care a efectuat investiția	Domeniul de activitate	Valoarea investiției (mil. euro)	Număr de locuri de muncă create	Localitatea	Anul demarării investiției
		80	S.C KARL STORZ ENDOSCOPIA ROMANIA S.R.L Bucuresti	Comert cu ridicata al produselor farmaceutice	0,07		Braila	2011
		81	S.C VAMED STANDORTENTWICKLUNG UND ENGINEERING GMBH&CO KG Viena	Activitati de inginerie si consultanta tehnica legate de acestea	2,86		Braila	2011
		82	SC REDWOOD FARMING SRL	Ferma ingrasare taurine agricultura			Bărăganul	2012
		83	SC WIND ENERGY STRATEGY SRL	Parc eolian		4	Ciocile	2012
		84	SC SAN GIUSEPPE SRL	Energie regenerabila (panouri fotovoltaice)	20,00	4	Jirlău	2012
		85	SC RANIERI SRL	Energie regenerabila (panouri fotovoltaice)	20,00	4	Jirlău	2012
		86	SC SANTA AITANA SRL	Energie regenerabila (panouri fotovoltaice)	20,000	4	Jirlău	2012
	Investiție românească	87	SC BONA AVIS SRL	Abatorizare păsări	0,189	3	Ianca	2011
		88	SC SOFT GROUP SRL	Parc eolian	0,625	2	Însurăței	2011
		89	SC PRUTUL SA	Achiziții cereale și însilozare	0,340	7	Bordei Verde	2011
		90	SC LUXCON DANUBE SRL	Construcții clădiri	0,015	6	Gropeni	2011
		91	SC PRUTUL SA GALAȚI	Stocarea și condiționarea cerealelor	0,071	7	Unirea	2011
		92	S.C TEHNO ELOCTRO MEDICAL COMPANY S.R.L Cluj Napoca	Productie, distributie si service aparatura medicala	0,010		Brăila	2011
		93	S.C. ELMED S.R.L Targu Mures	Furnizare, întreținere și reparare echipamente medicale	0,035		Brăila	2011
		94	S.C. CONCIVIA S.A. BRAILA	Constructii de obiective civile si industriale	0,094		Brăila	2011
		95	S.C. COMLIBRIS S.R.L. Deva	Distributie de aparatura de laborator, industrială si de proces, reactivi, sticlărie si consumabile de laborator	0,002		Brăila	2011
		96	S.C. NITECH S.R.L. Bucuresti	Servicii si comert cu aparatura	0,005		Brăila	2011

Județul	Tipul investiției	Nr. crt.	Denumirea societății care a efectuat investiția	Domeniul de activitate	Valoarea investiției (mil. euro)	Număr de locuri de muncă create	Localitatea	Anul demarării investiției
				laborator				
		97	S.C. CARROPONTE S.R.L.. Galati	Constructii cladiri rezidentiale si nerezidentiale	0,182		Brăila	2011
		98	S.C BTL ROMANIA Bucuresti	Productie si distributie aparatura medicala	0,071		Brăila	2011
		99	S.C STERISYSTEMS S.R.L Bucuresti	Distributie aparatura medicala	1,855		Brăila	2011
		100	S.C. PRAXIS MEDICA S.RL. Iasi	Servicii si comert cu aparatura laborator	0,053		Brăila	2011
		101	S.C MEDIST LIFE SCIENCE S.R.L Bucuresti	Servicii si comert cu aparatura laborator	0,089		Brăila	2011
		102	S.C. TEHNOPLUS MEDICAL S.R.L Bucuresti	Productie de dispozitive, aparate si instrumente medicale si de laborator	0,425		Brăila	2011
		103	S.C PROSER GRUP S.R.L Bucuresti	Fabricare de constructii metalice si parti componente ale structurilor metalice	0,033		Brăila	2011
		104	S.C CONFORT 2000 S.R.L Braila	Constructii cladiri rezidentiale si nerezidentiale	0,826		Brăila	2011
		105	S.C CONFORT 2000 S.R.L Braila	Constructii cladiri rezidentiale si nerezidentiale	2,666		Brăila	2011
		106	S.C CONFORT 2000 S.R.L Braila	Constructii cladiri rezidentiale si nerezidentiale	1,623		Brăila	2011
		107	S.C CONFORT 2000 S.R.L Braila	Constructii cladiri rezidentiale si nerezidentiale	1,534		Brăila	2011
		108	S.C.REWE ROMANIA S.R.L.	Retail	0,200	10	Brăila	2011
		109	S.C. MIZARA IMPEX S.R.L. BUCURESTI	Depozitare, vehiculare, desfacere biodiesel, diesel auto	8,300	77	Brăila	2011
		110	S.C. ARTIMA S.A PENTRU CARREFOUR	Retail	0,040	20	Brăila	2011
		111	SC REWE PROJECTENT WICK	Retail	0,800	10	Brăila	2011

Județul	Tipul investiției	Nr. crt.	Denumirea societății care a efectuat investiția	Domeniul de activitate	Valoarea investiției (mil. euro)	Număr de locuri de muncă create	Localitatea	Anul demarării investiției
			LUNG ROM SRL					
		112	SC MANAGEMENT OBJECTIVES SRL	productie si depozitare produse de panificatie si patiserie	1,030		Brăila	2011
		113	SC DORALY MALL SR	retail	0,240		Brăila	2011
		114	SC MAGENTA IMPEX SRL	alimentatie publica	0,070	6	Brăila	2011
		115	SC CLUB VENETIA SRL	medical	0,007		Brăila	2011
		116	SC CLUB VENETIA SRL	medical	0,006		Brăila	2011
		117	SC MARFIN BANK ROMANIA SA	filiala ianca	0,080	5	Brăila	2011
		118	SC DAVEX AGRO SRL	fabricatie produse patiserie	0,050		Brăila	2011
		119	S.C. ECOAVIS BEST PROIECT S.R.L.	Cresterea păsărilor	2,200	18	Făurei	2012
		120	S.C. ECO AVI FARM S.R.L.	Cresterea păsărilor	2,400	18	Făurei	2012
		121	S.C. LABORATOR EXPERT S.R.L.	Depozitari	0,900	9	Făurei	2012
		122	AAYLEX AGRO COOPERATIVA AGRICOLA	Fabricarea preparatelor pentru hrana animalelor de ferma	6,000	34	Făurei	2012
		123	SC ENEROSOLAR SRL	Parc fotovoltaic energetic			Bărăganul	2012
		124	S.C. GREEN FARM PROJECT S.R.L.	Cresterea pasarilor	2,400	18	Faurei Sat	2012
		125	S.C TRADITIONAL AVIS S.R.L.	Cresterea pasarilor	2,400	18	Faurei Sat	2012
		126	SC FERMA BUZOIANA SRL	cresterea pasarilor	2,200	18	Faurei Sat	2012
		127	SC CYCLON TECH SRL	Construcții clădiri rezidențiale și nerezidențiale	0,873		Brăila	2012
	Total				110,787	314		
Călărași	Investiție străină	128	SC SAINT GOBAIN GLASS ROMANIA SRL	Fabricarea sticlei	4,840	5	Călărași	2011
	Total				4,840	5		
Caraș-	Investiție	129	S.C. KAUFLAND ROMANIA S.C.S.	Comerț cu amănuntul	3,8	100	Caransebeș	2011

Județul	Tipul investiției	Nr. crt.	Denumirea societății care a efectuat investiția	Domeniul de activitate	Valoarea investiției (mil. euro)	Număr de locuri de muncă create	Localitatea	Anul demarării investiției
Severin	străină	130	SC GEOBY GLOBAL SRL	Energie verde (construcție centrală biomasă)	4,7		Bocșa	2011
		131	S.C. DELPHI PACKARD ROMÂNIA S.R.L.	Industria auto	1,5	500	Moldova Nouă	2011
		132	SC BENING POWER ELECTRONICS ROM SCS	Fabricare bobinaje	0,9	25	Buchin	2011
		133	SC OȚEL&GEEL	Construcții metalice	0,1		Slatina Timiș	2011
		134	S.C. WINDKRAFT SIMONSFELD S.R.L.	Producție energie electrică eoliană	2,79	12	Moldova Nouă	2012
		135	SC COMPANIA EOLIANA SA	Producere energie electrică	38,2	125	Răcășdia	2012
	Investiție românească	136	S.C. PROVIDER GREEN S.R.L.	Producție energie electrică eoliană	17,44	20	Moldova Nouă	2011
		137	S.C. AGATA S.R.L.	Reparații auto	0,064	6	Moldova Nouă	2011
		138	S.C. AUTO ALEX S.R.L.	Reparații auto și comerț	0,12	8	Moldova Nouă	2011
		Total				69,614	796	
Cluj	Investiție străină	139	REMBROOK	Servicii hoteliere	15,000		Cluj-Napoca	2011
		140	SC REWE PROJECT ROMANIA	Comert	2,000	25	Huedin	2011
		141	SC TECSA MECCANISMI	Operatiuni de mecanica generala	0,27		Apahida	2011
		142	SC KIAT GROUP CONSTRUCT SRL	Constructii	103		Cluj-Napoca	2011
		143	SC KNAUF GIPS SRL	Fabricarea mortarului	0,1	6	Aghiresu	2011
	Investiție românească	144	TERMOWOOD SRL-D	Fabricarea altor elemente de dulgherie si tamplarie pentru constructii	0,01	2	Sanraiu	2011
		145	TOP PALET SRL-D	Taierea si rindeluirea lemnului	0,01	4	Dej	2011
		146	STEEL ART DESIGN SRL-D	Fabricarea de constructii metalice si parti componente ale structurilor metalice	0,001	2	Câmpia Turzii	2011
		147	ANTCOR INVEST SRL-D	Fabricarea articolelor de imbracaminte	0,001	4	Cluj-Napoca	2011
		148	ANA BMS CONSTRUCT SRL-D	Fabricarea produselor din beton pentru constructii	0,01	4	Dej	2011

Județul	Tipul investiției	Nr. crt.	Denumirea societății care a efectuat investiția	Domeniul de activitate	Valoarea investiției (mil. euro)	Număr de locuri de muncă create	Localitatea	Anul demarării investiției
Județul		149	SC CON SA CLUJ	Construcții	0,09		Cluj-Napoca	2011
		150	SC NAPOCA SC ICCO SYSTEMS SRL –SC GEO ARC SRL	Construcții	40		Cluj-Napoca	2011
		151	S.C. CON-A S.R.L.	Construcții	15		Cluj-Napoca	2011
		152	ASOCIATIA S.C. STONECO S.R.L.	Construcții	1,5		Cluj-Napoca	2011
		153	S.C.C. NAPOCA S.A.	Construcții	0,7		Cluj-Napoca	2011
		154	S.C. CONSTRUDAVAL S.R.L.	Construire gradiniță și creșă	0,68		Cluj-Napoca	2011
		155	S.C. CANION IMPEX S.R.L	Extindere gradinita	0,3		Cluj-Napoca	2011
		156	S.C. IMPERA 2000 S.R.L.	Construire gradinita	0,3		Cluj-Napoca	2012
		157	SC HIDRO ENERJZ SRL – AMENAJARE PARK FOTOVOLTAIC	Producere energie electrică	10	50	Ceanu Mare Valea lui Cati	2012
		158	SC CONFORT SA	Construcții	31,5	100	Cluj-Napoca	2012
		159	SC SAMUS CONSTRUCTII SA	Construcții	46,6		Cluj-Napoca	2012
	Total				267,072	197		
Constanța	Investiție străină	160	SC Sabloal Energie Eoliană SRL	Construire pentru obiective modernizare și consolidare DE existente de acces	9,6		Pestera	2011
		161	SC Sorgenia Romania SRL	Construcții ansamblu energetic eolian 25CE – 50MW	14,6		Peștera	2011
		162	SC Sabloal Energie Eoliană SRL	Stație de transformare 110KW	2,96		Peștera	2011
	163	SC REWEPROJEKTENTVLUNG România	Comerț	0,065	18	Hârșova	2011	
	Investiție românească	164	SC Prutul SA	Agricultură	0,057	10	Crucea	2011
		165	SC Domeniul Bogdan SRL	Reconversie și înființare vie	2,640	40	Peștera	2011
		166	SC Kismet Star	Turism	0,189	12	Costinești	2011
		167	SC Compact Impex SRL	Turism	0,196	12	Costinești	2011
		168	SC CON SRL	Turism	0,078	20	Costinești	2011

Județul	Tipul investiției	Nr. crt.	Denumirea societății care a efectuat investiția	Domeniul de activitate	Valoarea investiției (mil. euro)	Număr de locuri de muncă create	Localitatea	Anul demarării investiției
		169	SC MONSSON ALMA SRL	Producerea de energie electrică din resurse regenerabile	0,170	3	Gălbiori	2012
	Total				30,554	115		
Covasna	Investiție străină	170	SC COVALACT SA	Construire hală logistică	1,46		Sf. Gheorghe	2011
		171	SC Byt-Com SRL	Turism	0,05	2	Zăbala	2011
	Investiție românească	172	SC CAD PROIECT	Construire sediu birou	0,04		Sf. Gheorghe	2011
		173	SC Euroavipo SA	Îmbuteliere apă minerală	0,06		Biborțeni	2011
		174	SC SECONF SA	Confecții		105	Brețcu	2011
		175	SC Compact SRL	Comerț cu materiale constructii	0,08	10	Covasna	2011
		176	SC Euroavipo SA	Îmbuteliere apă minerală	0,3	3	Biborțeni	2012
	177	SC Euroavipo SA	Îmbuteliere apă minerală	0,600		Biborțeni	2012	
Total				2,590	120			
Dâmbovița	Investiție străină	178	SC RESILUX SOUTH EAST EUROPE SRL	Mase plastice	4,1	20	Titu	2011
		179	SC Solar Energy Omicrom SRL	Producere energie electrică	15,2	30	Costeștii din Vale	2012
		180	SC Eurotion Electronics	Fabricare produse electronice	182,6	2250	Dărmănești	2012
	Investiție românească	181	CENTRUL MEDICAL PROLIFE	Achizitie echipamente moderne	0,2	3	Târgoviște	2011
		182	ARTES-DENT SRL	Dotare laborator tehnica dentara	0,23	4	Târgoviște	2011
		183	RYTMOMED SRL	Dezvoltarea activitatilor de asistenta medicala	0,25	6	Pucioasa	2011
		184	REAL EXPERT ADVERTISING SRL	Achizitia de echipamente performante pentru productia de mobilier specializat pentru magazine	0,26	8	Târgoviște	2011
185	LAURITA SRL	Achizitionarea de noi utilaje performante	0,25	3	Târgoviște	2011		
186	CAD-EX SRL	Achizitia de utilaje pentru constructii	0,19	3	Târgoviște	2011		

Județul	Tipul investiției	Nr. crt.	Denumirea societății care a efectuat investiția	Domeniul de activitate	Valoarea investiției (mil. euro)	Număr de locuri de muncă create	Localitatea	Anul demarării investiției
		187	FLAX COMPUTERS SRL	Centru IT - Service hardware si software	0,26	6	Târgoviște	2011
		188	KOALA DESIGN SRL	Construire hala de productie si achizitie utilaje performante pentru productie mobilier	0,25	6	Târgoviște	2011
		189	EURO-AUDIT SRL	Dezvoltarea capacitatii de productie si executie lucrari	0,26	8	Târgoviște	2011
		190	RAV CONTRACTOR SRL	Achizitia de echipamente performante pt productia de mobilier specializat pentru magazine	0,26	8	Târgoviște	2011
		191	ELITECOM SRL	Achizitionarea de echipamente si utilaje performante in vederea realizarii de constructii si lucrari de constructii ale proiectelor utilitare pentru electricitate	0,26	6	Târgoviște	2011
		192	COSMIN S.R.L.	Investitii in activitatea de intretinere si reparare a autovehiculelor	0,36	6	Târgoviște	2011
		193	BROADCAST MEDIA ENTERPRISES SRL	Achizitionarea de echipamente	0,23	6	Târgoviște	2011
		194	GIMNASIUM SRL	Modernizarea editurii Gimnasium	0,19	3	Târgoviște	2011
		195	INFO ADRIANO SRL	Achizitie de utilaje performante	0,2	4	Târgoviște	2011
		196	AGREMENT SPORT SRL	Extindere si modernizare complex sportiv si de agrement	0,23	8	Pucioasa	2011
		197	NAVILAND S.R.L.	Extinderea halei de productie si achizitionarea de mijloace fixe performante	0,3	5	Pucioasa	2011
		198	ANTET-TIPOCOM SRL	Achiziție tehnologie modernă	0,25	4	Pucioasa	2011
		199	BENEFIT SERVICII SRL	Investitie in echipamente pentru activitatea de servicii si reparatii sisteme de securitate	0,15	6	Pucioasa	2011
		200	PIBIT SRL	Dezvoltare linie de productie PET-uri	0,25	5	Pucioasa	2011

Județul	Tipul investiției	Nr. crt.	Denumirea societății care a efectuat investiția	Domeniul de activitate	Valoarea investiției (mil. euro)	Număr de locuri de muncă create	Localitatea	Anul demarării investiției
		201	PREPELITA SRL	Achiziționarea de noi utilaje performante	0,27	3	Titu	2011
		202	EUROPEAN CONSTRUCT SRL	Linie tehnologica moderna de fabricare a caminelor de inspectie	0,25	6	Titu	2011
		203	EVOLLO SRL	Achizitia de noi echipamente si tehnologii si crearea de locuri de munca	0,12	3	Găești	2011
		204	EMILCRIST COM SRL	Achiziționarea de utilaje performante	0,19	3	Găești	2011
		205	OPTIMA SOFTWARE SRL	Solutii IT pentru eficientizarea activitatilor	0,12	3	Găești	2011
		Total				207,68	2426	
Galați	Investiție străină	206	SC LIDL ROMANIA SOCIETATE IN COMANDITA	Comerț	0,42		Galați	2011
		207	SC KAUFLAND ROMANIA SOCIETATE IN COMANDITA	Comert	2,25		Galați	2012
		208	SC KAUFLAND ROMANIA SOCIETATE IN COMANDITA	Comert	1,3		Galați	2012
		209	S.C. LIDL DISCOUNT S.R.L.	Comert			Tecuci	2012
Total				3,970				
Harghita	Investiție străină	210	PALACKZAZS-TEHNIKA KFT UNGARIA	Valorificare resurse apă minerală	0,050	6	Lueta	2011
		211	SC REWE PRIJEKTWINCKLUNG SRL	Producție	0,283	15	Toplița	2012
	Investiție românească	212	SC AQUAENERGIA SA	Producție energie electrică	2,800	15	Mădăraș	2011
		213	SC TREFOREX SRL	Energie pe bază de biomasă	5,309	50	Toplița	2011
		214	SC HR ENERGY SRL	Producție energie electrică	7,103	10	Toplița	2011
215	ASOCIAȚIA PENSIUNILOR TURISTICE DIN VALEA GHIMEȘULUI	Turism	0,140	2	Lunca de Jos	2012		

Județul	Tipul investiției	Nr. crt.	Denumirea societății care a efectuat investiția	Domeniul de activitate	Valoarea investiției (mil. euro)	Număr de locuri de muncă create	Localitatea	Anul demarării investiției
	Total				15,685	98		
Hunedoara	Investiție străină	216	SC CARDO PRODUCTION HUNEDOARA SRL	Confecții metalice	0,630	50	Hunedoara	2011
	Investiție românească	217	SC REVA SA SIMERIA	Repararea și construcția materialului rulant	0,755	130	Simeria	2011
	Total				1,385	180		
Ialomița	Investiție străină	218	Riso Scotti Danubio SRL	Depozitare si prelucrare orez	3,832	39	Vlădeni	2011
	Investiție românească	219	Radvami SRL	Fabricarea peleților din resturi vegetale	0,219	8	Sfântu Gheorghe	2011
		220	Cooperativa "Casa Mierii" Slobozia	Apicultură - depozitare și procesare miere	0,198	2	Ciulnița	2011
		221	SC Agrafood SRL	Creșterea păsărilor	0,868	33	Cotorca	2011
	Total				5,118	82		
Iași	Investiție străină	222	ROMPAK SRL PAKMAYA	Industrial agroalimentară	1,5		Pascani	2011
		223	MONTANA ENERGY	Energie regenerabilă	5	30	Targu Frumos	2011
		224	SC CAROUSEL ENERGY SRL	Energie neconvențională			Deleni	2011
		225	JES SOLAR CO, LTD	Cercetare - energie verde	6		Iasi	2012
		226	GENERACION EOLICA INTERNACIONAL SL	Energie regenerabilă			Helesteni	2011
		227	MONTANA ENERGY	Energie regenerabilă	40		Draguseni	2012
	Investiție românească	228	PRO INVEST GROUP SRL	Industria constructiilor metalice si a produselor din metal, exclusiv masini, utilaje si instalatii	10	50	Pașcani	2012
	Total				62,500	80		
Maramureș	Investiție străină	229	SC EATON SRL	Productia de componente electrice	2,440	200		2011
		230	Universal Alloy Corporation Europe SRL	Inustria aeronautica	6,000	45		2011

Județul	Tipul investiției	Nr. crt.	Denumirea societății care a efectuat investiția	Domeniul de activitate	Valoarea investiției (mil. euro)	Număr de locuri de muncă create	Localitatea	Anul demarării investiției
Județul		231	Universal Alloy Corporation Europe SRL	Industria aeronautica		300		2011
		232	SC Montaud SRL	Mica productie	0,015	12		2011
		233	SC Mobam SA	Productie mobila	0,104	6		2011
	Investiție românească	234	SC Interco SRL	Producere asfalt	0,024	5		2011
		235	SC Svoboda SRL	Zootehnie	0,019	5	Minau	2011
		236	SC Extruplast SRL	Prelucrare mase plastice	0,165	15	Tohani	2011
	Total				8,766	588		
Mureș	Investiție străină	237	SC LIDL ROMANIA SCS	Comerț - centru logstic, aprovizionare rețele 100 magazine	10,070	100	Iernut	2011
		238	SC AMB WINE COMPANY SRL	Producția și distribuția produselor viticole	2,000	46	Batoș	2011
		239	SC HIRSCHMANN ROMÂNIA SRL	Industria auto - fabricare componente	10,000	1100	Sânpaul	2012
	Investiție românească	240	SC PROLEMN SA	Prelucrarea lemnului - fabrică pal	144,340	300	Reghin	2011
	Total				164,410	1546		
Neamț	Investiție românească	241	SC Garden Grup SRL București	Amenajare peisagistică	0,270		Bicaz	2011
	Total				0,270			
Olt	Investiție străină	242	SC Internațional Automotive Components Group SRL	Industria auto	12,589	350	Balș	2011
		243	SC CORD ROMANIA SRL	Insertie metalică	33,106	200	Slatina	2011
		244	SC Alfred C. Toepfer Internațional Logistic	Silozuri cereale	3,528	25	Corabia	2011
		245	SC Olt Energy SRL	Producere energie electrică- centrală electrică uleiuri vegetale	68,000	105	Corabia	2012
		246	SC Silvarod Prest SRL	Silozuri cereale	10,000	30	Corabia	2012
		247	SC Androcor SRL	Silozuri cereale	10,000	105	Corabia	2012

Județul	Tipul investiției	Nr. crt.	Denumirea societății care a efectuat investiția	Domeniul de activitate	Valoarea investiției (mil. euro)	Număr de locuri de muncă create	Localitatea	Anul demarării investiției
	Investiție românească	248	SC Uniconfex Exim SRL	Silozuri cereale	0,441	10	Corabia	2011
		249	SC Corabia Solar SRL	Producere energie electrică- panouri fotovoltaice	3,374	30	Corabia	2012
	Total				141,038	855		
Prahova	Investiție străină	250	S.C. Dekomte de Temple Engineering SRL	Confectii metalice	0,118	10	Urlați	2011
		251	SC Lidl Imobiliare Romania Management SA	Comert	0,071	20	Vălenii de Munte	2011
		252	Plus/Kaufland	Comert	4,719	20	Câmpina	2011
		253	Honeywell	Producere materiale de frictiune			Ariceștii Rahtivani	2011
		254	SC Lidl Imobiliare Romania Management SA	Comert	1,130		Ploiești	2011
		255	Kaufland	Comert	8,000	100	Ploiești	2011
		256	Toro	Sisteme irigatii	20,000	100	Ariceștii Rahtivani	2011
		257	S.C. Ploiesti Shopping City SRL, SC Carrefour SA Romania	Comert	6,725	150	Blejoii	2011
		258	SC Meteor International Import Export SRL	Productie confectii metalice, reciclare PET-uri	1,770	300	Băicoi	2011
	Investiție românească	259	S.C. Oltina Impex Prod Com SRL	Morarit	0,472	10	Urlați	2011
		260	SC Pietta Glass Working SRL	Prelucrare sticla	0,013	50	Vălenii de Munte	2011
		261	SC Daliga Cons SRL	Lucrari de constructii	0,017		Slănic	2011
		262	SC Cast SRL	Lucrari de constructii	0,104		Slănic	2011
		263	SC Alexis P Electric SRL	Lucrari de instalatii electrice	0,006		Slănic	2011
		264	SC Daliga Cons SRL	Lucrari de constructii	0,018		Slănic	2011
265		SC Proconstruct SRL Ploiesti	Constructii	0,401	1	Drăgănești	2011	

Județul	Tipul investiției	Nr. crt.	Denumirea societății care a efectuat investiția	Domeniul de activitate	Valoarea investiției (mil. euro)	Număr de locuri de muncă create	Localitatea	Anul demarării investiției
			„Modernizare Scoala Baraitaru”					
		266	SC Forest Grup SRL Bucuresti „”	Reconstructie ecologica forestiera pe terenuri degradate	0,307	1	Drăgănești	2011
		267	S.C. Serve Ceptura SRL	Viticultura	0,026		Ceptura	2011
		268	S.C. Extu Prod Power SRL	Industria Constructie depozit	0,165		Ceptura	2011
		269	SC Mazarom Impex SRL	Productie componente electronice si mecanice	0,142	32	Băicoi	2011
		270	SC Ortel Serv Tur SRL	Procesare/ ambalare morcovi	0,604	10	Băicoi	2011
		271	SC C&I Agrobusiness SRL Gorgota	Agricultura	0,066	3	Poienarii Burchii	2011
		272	S.C. ADEPLAST S.A.	Productie materiale termoizolante	0,802	8	Berceni	2011
		273	S.C. ADEPLAST S.A.	Producere energie regenerabila din biomasa			Berceni	2011
		274	SC Unicom Production SRL Filiala Urlati	Vinificatie	0,150	0	Ceptura	2011
		275	SC Comfruct HC SRL	Panificatie	0,160	24	Băicoi	2011
		276	Cooperativa Agricola “Via Domnului”	vinificatie	1,500	6	Urlați	2011
		277	Beetux Software SRL-D	Comert	0,019	2	Breaza	2011
		278	SC Goaba Prod Impex SRL-D	Productie	0,026	4	Ploiești	2011
		279	SC Casa Budui Prod Impex SRL-D	Productie	0,038	4	Blejoii	2011
		280	Multicom Marketing Solutions SRL-D	Servicii	0,057	4	Câmpina	2011
		281	SC Diconstruct Metprofil SRL-D	Productie	0,031	4	Ploiești	2011
		282	SC Ropet point SRL-D	Productie	0,024	4	Blejoii	2011
		283	SC Gheparu Prod SRL-D	Productie	0,017	3	Valea Calugareasca	2011
		284	SC Clepsisoft Consulting SRL-D	Servicii	0,014	4	Ploiești	2011

Județul	Tipul investiției	Nr. crt.	Denumirea societății care a efectuat investiția	Domeniul de activitate	Valoarea investiției (mil. euro)	Număr de locuri de muncă create	Localitatea	Anul demarării investiției
		285	SC Corel Proactive Design SRL-D	Servicii	0,020	4	Vălenii de Munte	2011
		286	Redimedsan SRL-D	Servicii	0,019	4	Câmpina	2011
		287	SC Autoklass Punct Ro SRL-D	Servicii	0,026	4	Ploiești	2011
		288	AFI EUROPE		23,597		Ploiești	2011
		289	Confind SRL	Servicii medicale	0,944		Câmpina	2011
		290	SC Hidro Prahova	Captarea, tratarea si distributia apei	0,004	1	Ariceștii Zeletin	2011
		291	SC Mineral Exchim SRL	Comert	0,028	5	Blejoi	2011
		292	SC Formacons SRL	Constructii	0,151	10	Blejoi	2011
		293	SC Agrisol International SRL	Abatorizare pasari	0,047	0	Boldești-Scăeni	2011
		294	SC SENADA SRL	Materiale constructii	0,094	3	Boldești-Scăeni	2011
		295	SC LEMAR SRL	Comert en-gross	0,330	5	Boldești-Scăeni	2011
		296	SC GABI TUDORAN SNC	Comert en-gross	0,045	3	Boldești-Scăeni	2011
		297	SC SILDANI SRL	Service auto	0,033	5	Boldești-Scăeni	2011
		298	SC ECO-FERM	Crestere bovine	0,109	6	Boldești-Scăeni	2011
		299	SC ECO-FERM	Crestere bovine	0,123	4	Boldești-Scăeni	2011
		300	Mega Image	Comert		40	Plopeni	2012
		301	SC Romstrade SRL Bucuresti	Constructii infrastructura	1,959		Drăgănești	2012
		302	SC Delta Transglobal SRLBucuresti -	Canalizarea si epurarea apelor uzate	2,596	5	Drăgănești	2012
		303	SC Espace Ploiesti SRL	Dezvoltare imobiliara			Paulesti	2012
		304	SC UROMED SRL Ploiesti	Cultivarea plantelor pentru inmultire	1,500	50	Paulesti	2012
		305	SC Amesis SRL Ploiesti	Transport si materiale de constructii	0,650	5	Paulesti	2012
		306	ALUMIL ROM INDUSTRY	Producție profile aluminiu	1,180		Filipeștii de Padure	2012
		307	CARMISTIN	Agrozootehnic			Mizil	2012

Județul	Tipul investiției	Nr. crt.	Denumirea societății care a efectuat investiția	Domeniul de activitate	Valoarea investiției (mil. euro)	Număr de locuri de muncă create	Localitatea	Anul demarării investiției
	Total				81,162	1028		
Satu Mare	Investiție străină	308	CONTITECH FLUID AUTOMOTIVE ROMANIA	Componente auto	15,14	300	Carei	2011
		309	SONDEX ROMANIA	Utilaje și echipamente	1,285	400	Tasnad	2011
		310	TOP DESIGNE FURNITURE	Mobilă	0,9	150	Mediesul Aurit	2011
		311	AVIMIX APA	Agricol	2	10	Sanislau	2011
		312	SC POLIPOL IMOBILIARE SRL	Industria mobilei	1,9	100	Foieni	2011
		313	WOCO PIPE SYSTEM	Componente auto	2	100	Carei	2012
		314	SC DRM Drăxlmaier Romania Sisteme Electrice s.r.l.	Componente auto	36,2	1.644	Satu Mare	2012
	Total				59,425	2704		
Sălaj	Investiție străină	315	SC SILCOTUB SA	Industrie	37,750	200	Zalău	2011
		316	LIDL ROMANIA	Comert		35	Zalău	2011
		317	SC LEADING SOLUTION	Consultanta afaceri si management		14	Jibou	2011
		318	Fabrică de vinuri	Îmbuteliere vinuri spumante	2,700		Carastelec	2012
	Investiție românească	319	SC ROCA REAL ESTATE	Fabricare mobilier		13	Jibou	2011
		320	SC BOGLAR CHAMP	Cultivarea ciupercilor	6,000	100	Nusfalau	2011
		321	SC RIFAX COM SRL	Prestari servicii	0,080		Șimleul Silvaniei	2011
		322	SC PREFCON SRL	Proiectare	0,170		Zalău	2011
		323	SC Tiporom SRL	Media	0,118		Zalău	2011
		324	SC MEDIA GRUP SRL	Media	0,022		Zalău	2011
		325	SC Foliraf SRL	Constructii	0,224		Zalău	2011
		326	SC Rolydan Construct SRL	Constructii	0,330		Zalău	2011
		327	SC Bio-Lab SRL	Medicina	0,413		Zalău	2011
		328	SC Tunyogi SRL	Prestari servicii	0,278		Zalău	2011
329	SC Construct Beta SRL	Industrie	0,212		Zalău	2011		
330	SC Bed Auto SRL	Constructii	0,342		Zalău	2011		

Județul	Tipul investiției	Nr. crt.	Denumirea societății care a efectuat investiția	Domeniul de activitate	Valoarea investiției (mil. euro)	Număr de locuri de muncă create	Localitatea	Anul demarării investiției
		331	SC Marco DP SRL	Constructii	0,293		Zalău	2011
		332	SC Trans Construct SRL	Constructii	0,276		Zalău	2011
		333	SC Cris-Dav SRL	Prestari Servicii	0,368		Șimleul Silvaniei	2011
		334	SC PROF SRL	Prestari Servicii	0,175		Zalău	2011
	Total				49,752	362		
Sibiu	Investiție străină	335	SC LIDL ROMANIA SCS	Comerț	0,370		Mediaș	2011
		336	SC AGNETHELIN MOBILA TAPITATA SRL	Mobilă tapițerie	1,500	50	Agnita	2011
	Total				1,870	50		
Suceava	Investiție străină	337	AGRARIA NORD SRL	Cultivare cereale, leguminoase și oleaginoase	4,4	10	Rădăuți	2011
		338	EGGER ROMANIA	Fabricare furnire și panouri de lemn	1		Satu Mare	2011
		339	SC WIND ENERGY POWER SERVICE IS SRL	Producerea energiei electrice	30	50	Capu Cîmpului	2012
	Investiție românească	340	SC ENERGY B.V. SRL	Energetic	7	30	Broșteni	2011
		341	SC BULROM GAS IMPEX SRL	Gaze petroliere	0,86		Musenita	2011
		342	SC INTERAMI SRL	Producere energie electrică eoliană	0,016		Musenita	2011
		343	SC TAGRO GRUP SRL	Fermă reproducția și îngrășarea porcilor	1,5	60	Verești	2011
	344	SC TABITA TOUR SRL	Energetic	12	30	Broșteni	2012	
Total				56,776	180			
Teleorman	Investiție străină	345	SC A.T. GRUP PROD IMPEX SRL	Modernizare ferma de gaini prin achizitie de utilaje si echipamente	1,8	7	Drăgănești-Vlasca	2011
		346	SC FARM FRESH SRL	Modernizare ferma de gaini	2	8	Olteni	2011
		347	SC AGROLEMN SRL	Infiintare ferma agrozootehnica ecologica cu microFNC si unitate de producere energie din surse regenerabile	2,8	10	Roșiori de Vede	2011

Județul	Tipul investiției	Nr. crt.	Denumirea societății care a efectuat investiția	Domeniul de activitate	Valoarea investiției (mil. euro)	Număr de locuri de muncă create	Localitatea	Anul demarării investiției
		348	SC TECSA BUSINESS SRL	Modernizarea fabricii de biscuiti si produse zaharoase SC Tecsa Business SRL	4,8	20	Roșiori de Vede	2011
		349	SC GREENTRONICS SRL	Modernizarea si diversificarea productiei in domeniul reciclarii DEE	0,36	3	Alexandria	2011
		350	SC THYMAGRI SRL	Infiintare capacitate depozitare	0,4	5	Bujoru	2011
		351	SC IRAGRI ITAL GROUP SRL	Realizarea unui centru de stocare si uscare a cerealelor, unitate de productie a furajelor si morarit	4	10	Babaita	2011
		352	SC AGROLEMN SRL	Infiintare unitate depozitare si procesare cereale	3,6	7	Roșiori de Vede	2011
	Investiție românească	353	SC OVIS CULTURA SRL	Infiintare ferma de capre de lapte	0,378	5	Năsturelu	2011
		354	SC VENUS MOB SRL	Lucrari de modernizare spatiu existent: constructii industriale: infiintare fabrica de paine	0,319	5	Nanov	2011
		355	SC EDMA SRL	Infiintare fabrica de paine si produse de patiserie	0,106	4	Izvoarele	2011
		356	SC EURO MOPAN SRL	Infiintarea si dotarea unei fabrici de paine, produse de panificatie si patiserie	1,581	15	Tătăraștii de Jos	2011
		357	SC SPICUL SA	Modernizare fabrica de panificatie	0,035	2	Roșiori de Vede	2011
		358	SC ARCO IRIS CONSTRUCT SRL	Achizitie de utilaje	0,061	4	Alexandria	2011
		359	SC SANVA CONSTRUCT SRL	Centru de dezvoltare a afacerilor	0,283	9	Alexandria	2011
		360	SC GENERAL INVEST SRL	Modernizarea activitatii la SC GENERAL INVEST SRL prin achizitia de utilaje	0,061	4	Alexandria	2011
		361	SC PLUS MOBILE SRL	Achizitie echipamente si utilaje pentru lucrari de instalatii sanitare si de incalzire	0,061	6	Alexandria	2011
		362	SC TMG CONPREST SRL	Modernizarea si dezvoltarea activitatii SC TMG - CONPREST SRL	0,054	6	Turnu Măgurele	2011

Județul	Tipul investiției	Nr. crt.	Denumirea societății care a efectuat investiția	Domeniul de activitate	Valoarea investiției (mil. euro)	Număr de locuri de muncă create	Localitatea	Anul demarării investiției
		363	SC HIDRO OLT SRL	Modernizarea si retehnologizarea activitatii de constructii	0,047	8	Turnu Măgurele	2011
		364	SC CONSTRUCT SMART SRL	Achizitie de utilaje noi	0,047	6	Turnu Măgurele	2011
		365	SC OMNI DISTRIBUTION SRL	Creare unitate de productie confectii textile	0,045	7	Videle	2011
		366	A&N EXPERT SRL	Infiintare pepiniera de arbusti fructiferi	0,354	3	Zimnicea	2011
		367	SC MULTIFRUCT IMPEX SRL	Infiintare plantatie pomicola	0,378	3	Pietroșani	2011
		368	SC AGRAR PRODUCTION SRL	Infiintare ferma vegetala	0,378	3	Seaca, Traian	2011
		369	SC GENERAL COMPANY SRL	Infiintare ferma vegetala	0,378	3	Năsturelu	2011
		370	SC TECHNICAL SEEDS INDUSTRY SRL	Infiintare ferma vegetala	0,370	3	ZIMNICEA, BUJORU, PIETROSANI, LISA	2011
		371	SC VIILE SUDULUI SRL	Infiintare plantatie pomicola	0,378	3	Pietroșani	2011
		372	SC INTERPLANT PROD SRL	Infiintare ferma vegetala	0,378	2	Pietroșani, Năsturelu, Bujoru	2011
		373	SC AGRICOVER FERME SRL	Modernizare ferma vegetala prin achizitia de utilaje agricole	0,378	2	Dobrotești	2011
		374	SC AGROINTER SRL	Modernizare ferma de vaci	0,354	4	Țigănești	2011
		375	SC AGRO LISSCALIFORNIA SRL	Infiintare capacitate de stocare cereale	0,311	5	Lisa	2011
		376	SC AGROTRUST SRL	Infiintare fabrica de procesare lapte 10.000 l/schimb	0,826	10	Segarcea-Vale	2011
		377	SC POLIROM PROD SRL	Modernizare exploatare agricola	0,208	5	Scurtu Mare	2011
		378	SC GEODENTRANS PETCOM TRADING SRL	Infiintare capacitate de depozitare cereale	0,550	5	Salcia	2011
		379	SC INTERAGRO LACTATE SRL	Modernizarea fabricii de produse lactate	0,437	8	Zimnicea	2011

Județul	Tipul investiției	Nr. crt.	Denumirea societății care a efectuat investiția	Domeniul de activitate	Valoarea investiției (mil. euro)	Număr de locuri de muncă create	Localitatea	Anul demarării investiției
		380	SC AGROVAL IVAN SRL	Proiect de dezvoltare microintreprindere	0,042	2	Orbeasca	2011
		381	SC AGRO MARYO SRL	Achizitie de utilaje	0,031	1	Buzescu	2011
		382	SC AGROBOB MOCANU SRL	Achizitie de utilaje pentru lucrari de amenajari peisagistice si servicii conexe	0,071	2	Orbeasca	2011
		383	SC SERVROX SRL	Infiintare de microintreprindere pentru producerea de brichete din paie	0,071	3	Drăgănești de Vede	2011
		384	CONU AURELIA	Infiintare pensiune agroturistica Alexandra	0,024	2	Năsturelu	2011
		385	SC PENSIUNEA CURTISOARA SRL	Pensiunea turistica Curtisoara	0,090	7	Năsturelu	2011
		386	SC PENSIUNEA CALUSUL SRL	Pensiune turistica Suici	0,090	7	Năsturelu	2011
		387	SC PENSIUNEA CAMPUL LUI NEAG SRL	Pensiunea turistica Campu lui Neag	0,090	7	Năsturelu	2011
		388	SC PENSIUNEA MUNTENITA SRL	Pensiunea turistica Nasturelu	0,094	7	Năsturelu	2011
		389	SC INTERPLANT PROD SRL	Pensiune turistica Curteni	0,094	7	Năsturelu	2011
		390	SC COM SUIN PROD SRL	Pensiunea turistica leud	0,094	7	Năsturelu	2011
		391	SC PENSIUNEA CIULEANDRA SRL	Pensiune turistica Chiojdu Mic	0,094	7	Năsturelu	2011
		392	SC PENSIUNEA BANATEANCA SRL	Pensiunea turistica Garbova	0,094	7	Năsturelu	2011
		393	SC OSTROV STRAJA SRL	Pensiunea turistica Ostrov	0,094	7	Năsturelu	2011
		394	SC PENSIUNEA ARDELEANA SRL	Pensiunea turistica Tilisca	0,094	7	Năsturelu	2011
		395	SC VIILE SUDULUI SRL	Pensiune turistica Naruja	0,094	7	Năsturelu	2011
		396	SC PENSIUNEA JURILOVCA SRL	Pensiune turistica Jurilovca	0,094	7	Năsturelu	2011
		397	SC PENSIUNEA OLTENITA SRL	Pensiunea turistica Maldaresti	0,094	7	Năsturelu	2011
		398	SC PENSIUNEA OZANA SRL	Pensiunea turistica Straja	0,094	7	Năsturelu	2011
		399	SC PENSIUNEA MOISENI SRL	Pensiunea turistica Moiseni	0,094	7	Năsturelu	2011
		400	SC PENSIUNEA BUCOVITA SRL	Pensiunea turistica Fundu Moldovei	0,092	7	Năsturelu	2011

Județul	Tipul investiției	Nr. crt.	Denumirea societății care a efectuat investiția	Domeniul de activitate	Valoarea investiției (mil. euro)	Număr de locuri de muncă create	Localitatea	Anul demarării investiției
		401	SC PENSIUNEA ARTEMIS SRL	Modernizare pensiunea Artemis - extindere cu piscina acoperita	0,094	4	Pietroșani	2011
		402	SC RECOND COMIMPEX SRL	Construcție silozuri metalice pentru depozitare și condiționare cereale și plante oleaginoase	3,20	7	Brânceni	2011
	Total				33,54	343		
Timiș	Investiție străină	403	SC R BI ESSE SRL	Comercial	0,60	10	Ghiroda	2011
		404	SC DURA AUTOMOTIVE	Producție Industria Auto	1,274	250	Ghiroda	2011
		405	TIRRENA SCAVI S.R.L.	Construcții drumuri și autostrăzi	0,400	148	Belinț	2011
		406	SC. MARAGRO SRL	Cultivarea și comerțul cerealelor	6,250	19	Giera	2011
		407	SC CRH ROMÂNIA SRL	Industrial	1,864	400	Jimbolia	2011
		408	SC AGRAR HANDEL SRL	Agricol	0,826	40	Ortisoara	2011
		409	SC SUDTIROL INVEST SRL	Producere de energie electrică	0,88		Beregsău Mare	2012
		410	SC RIOS RENEVABLES SOLAR ENERGY SRL	Energetic	110	15	Lovrin	2012
		411	SC BLIDARI ENERGY SRL	Energetic	5	6	Lovrin	2012
		412	SC TERMOCLIMA SRL	Construire Centrală Electrică Fotovoltaică	0,4		Săcălaz	2012
		413	VIM ENERGY SRL	Producție energie electrică	15	8	Giulvăz	2012
		Investiție românească	414	SC AGROTOT 2000 SRL	Agricol	4,6	10	
	415		SC ABELDA STURIO JIM SRL	Piscicol	0,812	50	Jimbolia	2011
	416		S.C. TIM SUIN S.R.L.	Zootehnic-Cresterea porcilor	2,000	5	Checea	2011
	417		SC UNICARM SRL	Industrial	1,888	100	Ortisoara	2011
	418		SC SHOCK SRL	Showroom Auto, Service	0,628	20	Ghiroda	2011
	419		SC EURORENT SRL	Hala depozitare	0,849		Ghiroda	2011
	Total				153,271	1081		
	Tulcea	Investiție	420	VERBUND RENEWABLE POWER	Energetic	9,300	250	Casimcea

Județul	Tipul investiției	Nr. crt.	Denumirea societății care a efectuat investiția	Domeniul de activitate	Valoarea investiției (mil. euro)	Număr de locuri de muncă create	Localitatea	Anul demarării investiției
	străină							
	Investiție românească	421	SC. DEDEMAN SA	Retail	10,000	168	Tulcea	2011
		422	SC CRAMA DELTA DUNĂRII SRL	Cultivare si producere vin	0,006	25	Somova, Parches	2011
		423	SC CORAL SRL Tulcea	Turism	0,425	5	Tulcea	2011
		424	SC GLACIAL PROD SRL si FIL CONSTRUCT SRL	Infrastructura transport	9,816	238	Tulcea, Frecatei, Niculițel	2011
Total				29,547	686			
Vaslui	Investiție românească	425	SC Morandi Invest SRL	Avicultura	0,802	5	Ivanesti	2011
		426	SC A&A Farms SRL	Avicultura	1,982	5	Voinesti	2011
		427	SC Zooprod SRL	Pomicultura	0,802	5	Stanilesti	2011
		428	SC Morandi Com SRL	Avicultura	0,189	2	Lipovat	2011
		429	SC Bioprod SRL	Agricol -vegetal	0,189	2	Vetrisoiaia	2011
		430	SC Agrotica SRL	Zootenie - bovine	1,402	4	Viisoara	2011
		431	SC Wolf Valley SRL	Zootenie - porcine	1,817	8	Negresti	2011
		432	SC Agrana Juice Romania Vaslui SRL	Procesare fructe	0,510	2	Vaslui	2011
		433	SC Pan - Mur SRL	Morarit	0,925	2	Murgeni	2011
		434	SC Lotex General SRL	Fabrica de conserve legume si fructe	4,035	10	Vaslui	2011
		435	SC Vinicola Averesti 2000 SA	Vinificatie	1,487	5	Bunesti- Averesti	2011
		436	SC Mobifer Invest SRL	Mobilier	0,236	4	Banca	2011
	Total				14,375	54		
Vâlcea	Investiție străină	437	SC HIDRO-ESTE SRL	Producție energie electrică	0,505	10	Brezoi- Valea Vasilatu	2011
	Investiție românească	438	SC BOROMIR IND SRL	Panificație	0,755		Râmnicu Vâlcea	2011
		439	SC LIM INTER SRL	Ecologizare	0,101		Râmnicu Vâlcea	2011
		440	SC DUMBRAFOX SRL	Prestări servicii	0,071		Râmnicu Vâlcea	2011
		441	SC LUKY MAN SRL	Producție mobilă	0,076		Râmnicu Vâlcea	2011

Județul	Tipul investiției	Nr. crt.	Denumirea societății care a efectuat investiția	Domeniul de activitate	Valoarea investiției (mil. euro)	Număr de locuri de muncă create	Localitatea	Anul demarării investiției
		442	SC PRAXIS SRL		0,125		Râmnicu Vâlcea	2011
		443	SC DAMILA SRL	Confecții metalice	0,071		Râmnicu Vâlcea	2011
		444	SC GABRIS IMPEX SRL	Materiale de construcții	0,151		Râmnicu Vâlcea	2011
		445	SC FILIALA HIDROSERV SA	Prestări servicii	0,101		Râmnicu Vâlcea	2011
		446	SC TERMOREP SRL	Profile metalice	0,227		Râmnicu Vâlcea	2011
		447	SC NORDEXIM SRL	Comerț distribuție	0,479		Râmnicu Vâlcea	2011
		448	SC DAMILA SRL	Produse metalurgice	0,189		Râmnicu Vâlcea	2011
		449	SC OLT GRUP PVC	Industria chimică	0,429		Râmnicu Vâlcea	2011
		450	SC GOVORA COM SRL	Comerț	2,525		Râmnicu Vâlcea	2011
		451	SC ELNET SRL TÂRGOVIȘTE	Exploatare energetică	1,784	17	Voineasa	2011
		452	SC INTERCONSTRUCT SRL	Mobilier lemn	0,283		Râmnicu Vâlcea	2012
		453	SC EXCOR SERV SRL	Materiale de construcții	0,047		Râmnicu Vâlcea	2012
			Total				7,919	27
Vrancea	Investiție străină	454	DEGARO SRL	Creștere porcine	1,000	3	Golești	2011
		455	ENERGOVOLTAIC SRL	Fabricare motoare și transformatoare electrice			Panciu	2011
		456	GROPEC METAL SRL	Confecții metalice		1	Golești	2011
		457	ASAMTEC SRL	Fabricare componente electronice			Broșteni	2011
		458	SOCAMAFOR SRL	Prelucrare primară lemn		18	Focșani	2011
		459	MEFORESAMET SRL	Dulgherie, tâmplărie pt. construcții	0,070	2	Mărășești	2011
	Investiție românească	460	BALCANIC C.P.P. SRL	Fabricare ambalaje plastic		30	Focșani	2011
		461	BETA ALEXTOM SRL	Panificație		10	Focșani	2011
		462	CRISMIRDENT EXPERT SRL	Fabricare instrumente medicale stomatologice		3	Gigești	2011
		463	CĂTĂ&ELENA TRANS SRL	Exploatare forestieră		5	Urechești	2011
		464	DAVIMORIDANA SRL	Fabricare produse morărit		1	Biliești	2011
		465	DCI COFROM INTERNAȚIONAL	Silvicultură și activități forestiere			Focșani	2011

Județul	Tipul investiției	Nr. crt.	Denumirea societății care a efectuat investiția	Domeniul de activitate	Valoarea investiției (mil. euro)	Număr de locuri de muncă create	Localitatea	Anul demarării investiției
			SRL					
		466	DELIMARCO BAKERY SRL	Panificație			Focșani	2011
		467	DOBOLIN PARTENER SRL	Exploatare forestieră		10	Câmpuri	2011
		468	FERMA SĂCĂLUȘ SRL	Cultivare legume			Lepsa	2011
		469	GAENIOV SRL	Fabricare produse chimice organice			Burca	2011
		470	GROUP INOX DINOS SRL	Fabricare construcții metalice			Golești	2011
		471	LEGNOFOR SPEED SRL	Silvicultură și activități forestiere			Adjud	2011
		472	LEGNONIC SRL	Exploatare forestieră			Farcaș	2011
		473	PONZIANO GRUP SRL	Prelucrare și conservare fructe și legume			Paunești	2011
		474	SILMADUM FASHION SRL	Fabricare articole îmbrăcăminte			Adjud	2011
		475	TEHZOOROM SRL	Creșterea porcilor			Jaristea	2011
		476	TEXTICOLECT SRL	Recuperare, sortare deșeuri		1	Odobești	2011
		477	VAG EXPLOFOREST SRL	Exploatare forestieră		25	Tulnici	2011
	Total				1,070	109		

TOTAL					2303,365	16030		
--------------	--	--	--	--	-----------------	--------------	--	--

Cabinet Consilier de Stat Andreea Paul:

Alexe Ileana

Bucur Dragoș

Delcea Valentin

Popovici Oana

Rădoi Viorela

Tatomir Cristina

CONTACT:

Tel: 004021.318.11.86

Fax: 004021.318.03.51

E-mail: andreea.paul@gov.ro